



Osservatorio
Legislativo
Interregionale

Il rapporto annuale sulla legislazione curato dalla Regione Abruzzo
**PARTE IV IL RENDIMENTO ISTITUZIONALE DEL
CONSIGLIO REGIONALE DELL'ABRUZZO**

REGIONE
ABRUZZO



ANNO 2023
XI LEGISLATURA





CAPO PRIMO - L'ATTIVITÀ DELL'ASSEMBLEA E DELLE COMMISSIONI

CAPO SECONDO - L'UFFICIO DI PRESIDENZA

CAPO TERZO - IL CONSIGLIO DELLE AUTONOMIE LOCALI E LA
COMMISSIONE REGIONALE PER LA
REALIZZAZIONE DELLE PARI OPPORTUNITA' E DELLA PARITA'
GIURIDICA E SOSTANZIALE TRA DONNE E UOMINI

CAPO QUARTO - IL COLLEGIO REGIONALE PER LE GARANZIE
STATUTARIE

OGGETTO DI INDAGINE

CAPO PRIMO - L'ATTIVITÀ DELL'ASSEMBLEA E DELLE COMMISSIONI

- **INTRODUZIONE**
- **ATTIVITÀ ASSEMBLEARE** (numero di sedute suddivise per tipologia e per anno)
- **ATTIVITÀ LEGISLATIVA DELL'ASSEMBLEA** (progetti di legge presentati ed esaminati, leggi pubblicate, suddivisi per anno)
- **GLI EMENDAMENTI IN CONSIGLIO** (numero di emendamenti presentati e approvati, suddivisi per seduta e per anno)
- **ATTIVITÀ REGOLAMENTARE** (proposte di regolamento presentate e approvate, suddivise per anno)
- **ATTIVITÀ AMMINISTRATIVA** (suddivisa per tipologia, con indagine su provvedimenti presentati ed esaminati, suddivisi per anni)
- **ATTI DI SINDACATO ISPETTIVO E DI INDIRIZZO POLITICO** (suddivisi per tipologia e per materia trattata, con indagine su documenti presentati ed esaminati, suddivisi per anni)
- **CONFERENZA DEI CAPIGRUPPO CONSILIARI, GIUNTA PER LE ELEZIONI E GIUNTA PER IL REGOLAMENTO** (numero di sedute suddivise per tipologia e per anni)
- **COMMISSIONI CONSILIARI PERMANENTI** (numero di sedute suddivise per tipologia e per anni, nonché tipologia dei provvedimenti esaminati, per ciascuna Commissione)
- **GLI EMENDAMENTI IN COMMISSIONE** (numero di emendamenti presentati e approvati, suddivisi per commissione e per anno)
- **LA DURATA DELLE SEDUTE**
- **LA COMMISSIONE DI VIGILANZA**
- **LA COMMISSIONE D'INCHIESTA** su Emergenza idrica in Abruzzo
- **X E XI LEGISLATURA – UN BREVE CONFRONTO**



NUMERI SALIENTI XI LEGISLATURA

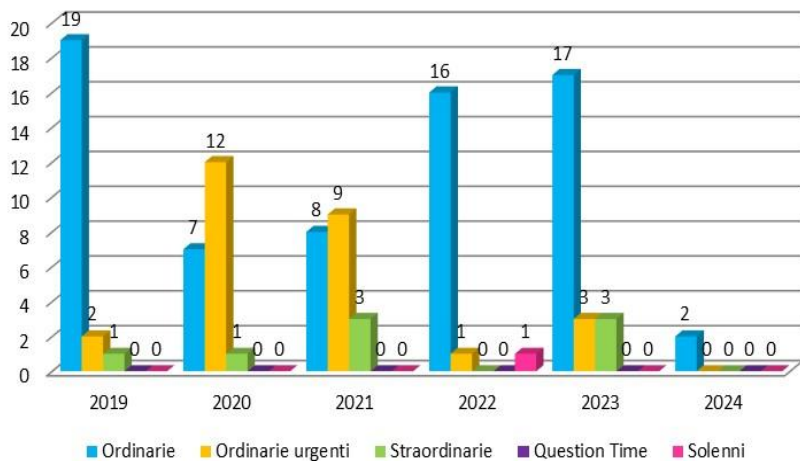
- **105** SEDUTE DEL CONSIGLIO
- **398** PROGETTI DI LEGGE PRESENTATI
- **244** LEGGI PUBBLICATE
- **784** RIUNIONI DELLE SEI COMMISSIONI PERMANENTI
- **134.089** EMENDAMENTI PRESENTATI
- **2.862** EMENDAMENTI APPROVATI
- **160** RIUNIONI DELLA CONFERENZA DEI CAPIGRUPPO



ATTIVITÀ ASSEMBLEARE XI LEGISLATURA

SEDUTE CONSIGLIO XI LEGISLATURA

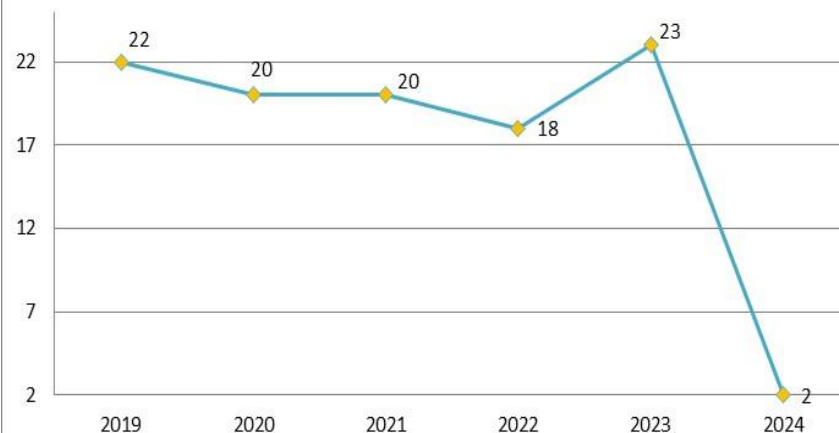
(marzo 2019 - marzo 2024)



ANDAMENTO TOTALE SEDUTE CONSIGLIO

XI LEGISLATURA

(marzo 2019 - marzo 2024)



TOTALE SEDUTE CONSIGLIO **105**

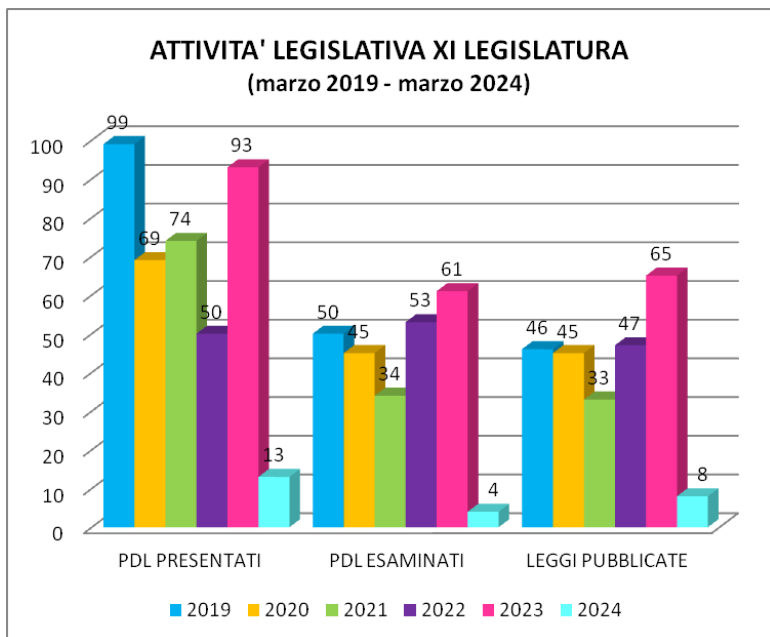
- **Netta prevalenza delle sedute ordinarie;**
- **Incremento delle sedute urgenti, fuori calendario, nel periodo dell'emergenza Covid;**
- **Numero sedute invariate nel periodo dell'emergenza Covid.**

Rispetto alla X Legislatura:

- **riduzione del numero complessivo delle sedute, (da 125 a 105);**
- **abbandono delle sedute di Question Time (da 13 a 0);**
- **riduzione delle sedute straordinarie (da 16 a 8);**
- **incremento delle sedute ordinarie (da 94 a 96).**



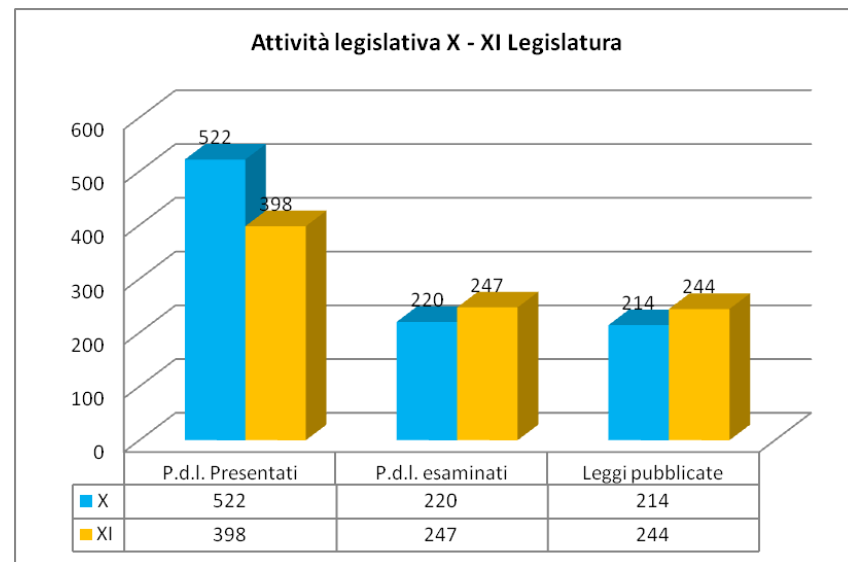
ATTIVITÀ LEGISLATIVA XI LEGISLATURA



Rispetto alla X Legislatura:

- **Riduzione p.d.l. presentati** da 522 a 398, con un decremento pari al **23,75%**;
- **Aumento p.d.l. esaminati** da 220 a 247, con un incremento del **9,55%**;
- **Aumento leggi pubblicate** da 214 a 244, con un incremento del **14,02%**.

398 P.D.L. PRESENTATI
247 P.D.L. ESAMINATI
244 LEGGI PUBBLICATE

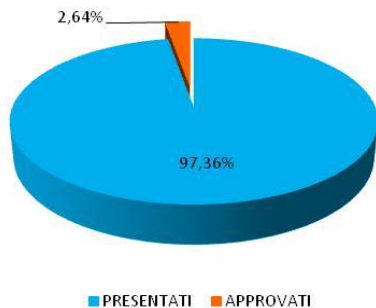




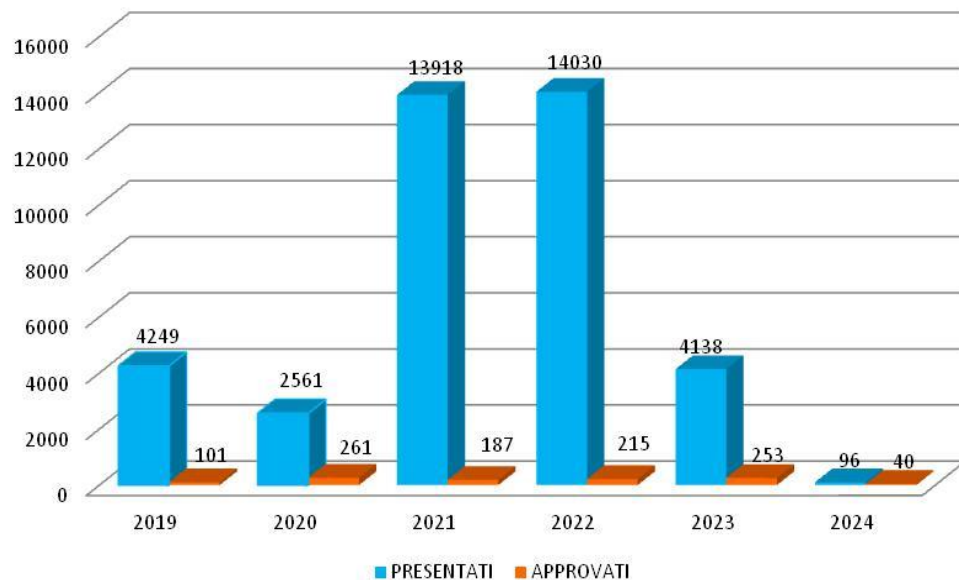
GLI EMENDAMENTI IN CONSIGLIO XI LEGISLATURA

**EMENDANTI
COMPLESSIVAMENTE
PRESENTATI (38.992)
ED APPROVATI (1.097)
IN AULA**

INCIDENZA PERCENTUALE EMENDAMENTI PRESENTATI E
APPROVATI IN CONSIGLIO XI LEGISLATURA
(MARZO 2019 - MARZO 2024)



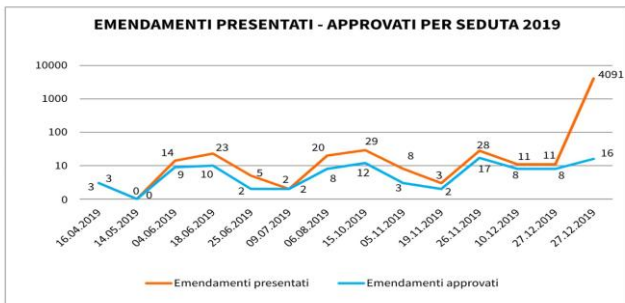
RAPPORTO EMENDAMENTI PRESENTATI - EMENDAMENTI APPROVATI IN CONSIGLIO
XI LEGISLATURA (marzo 2019 - marzo 2024)



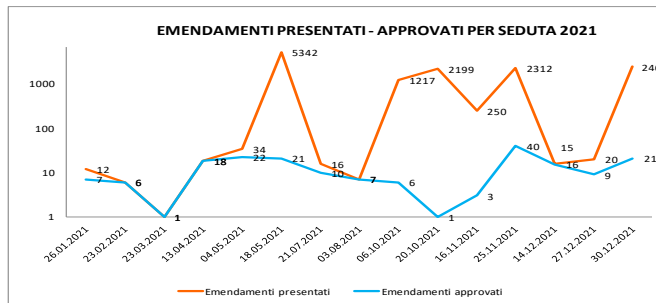


GLI EMENDAMENTI IN CONSIGLIO PER ANNO PER SEDUTA

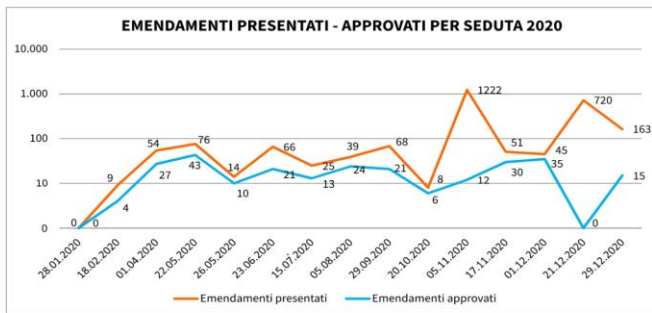
2
0
1
9



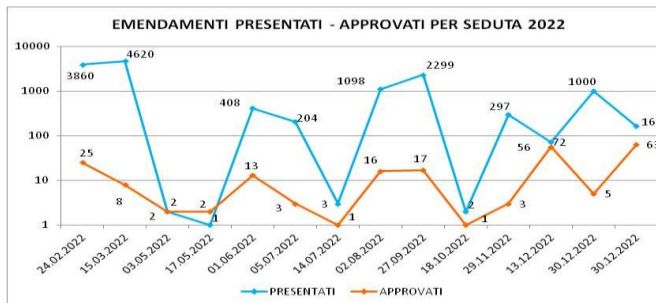
2
0
2
1



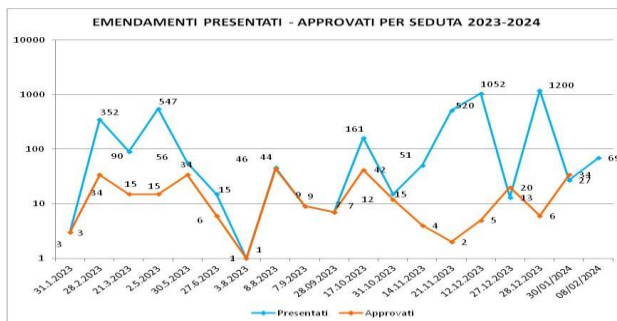
2
0
2
0



2
0
2
2



2023-2024

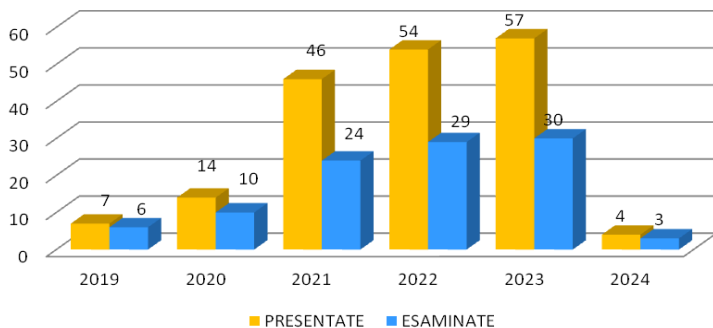




GLI ATTI DI INDIRIZZO POLITICO

XI LEGISLATURA MOZIONI E RISOLUZIONI

**RAPPORTO RISOLUZIONI PRESENTATE - ESAMINATE
COMMISSIONI E CONSIGLIO XI LEGISLATURA
(marzo 2019 - marzo 2024)**



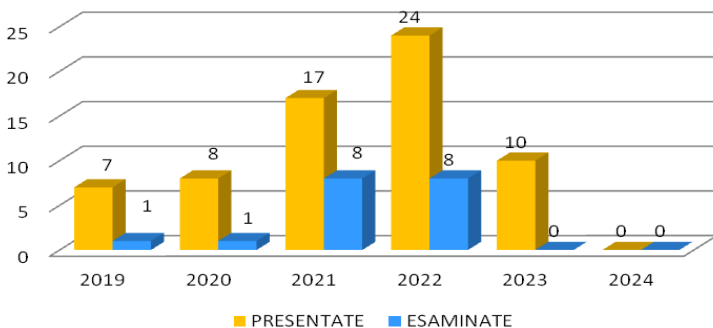
314 ATTI DI INDIRIZZO POLITICO

PRESENTATI

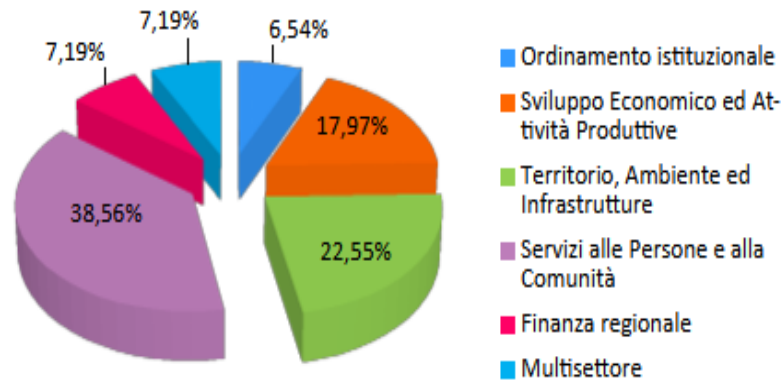
147 ESAMINATI PARI AL **46,82%**

MATERIA PREVALENTE Servizi alle
persone e alla comunità

**RAPPORTO MOZIONI PRESENTATE - ESAMINATE
XI LEGISLATURA
(marzo 2019 - marzo 2024)**

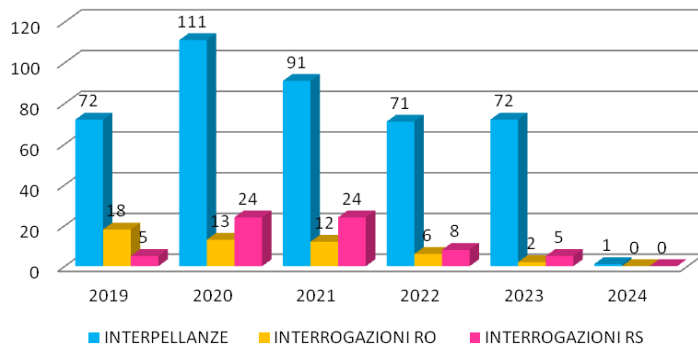


**ATTI DI INDIRIZZO POLITICO
XI LEGISLATURA
(marzo 2019 - marzo 2024)**

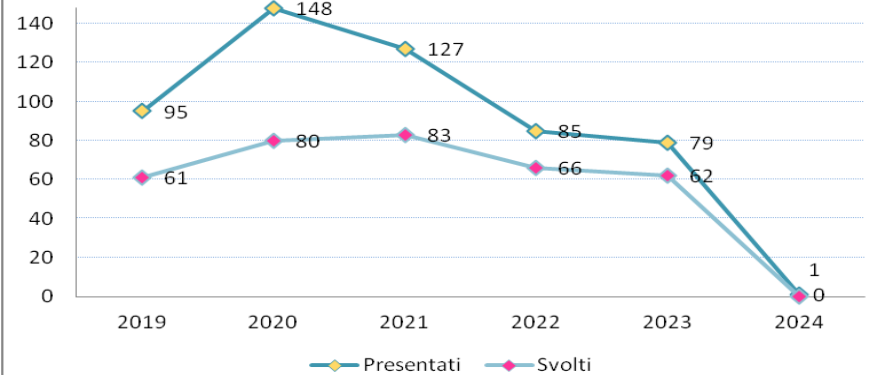


GLI ATTI DI SINDACATO ISPETTIVO XI LEGISLATURA

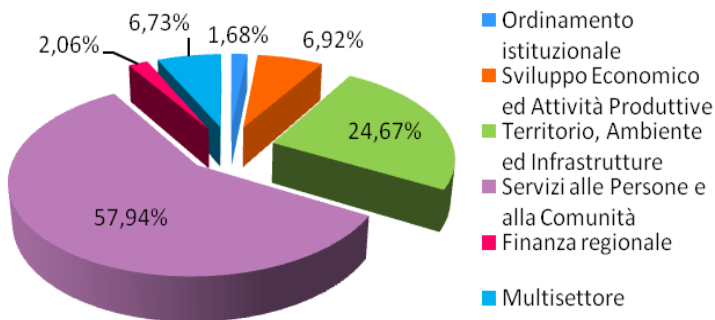
**ATTI DI SINDACATO ISPETTIVO PRESENTATI
XI LEGISLATURA**
(marzo 2019 - marzo 2024)



**ANDAMENTO TOTALE ATTI DI SINDACATO
ISPETTIVO PRESENTATI XI LEGISLATURA**
(marzo 2019 - marzo 2024)



**ATTI DI SINDACATO ISPETTIVO
XI LEGISLATURA**
(marzo 2019 - marzo 2024)



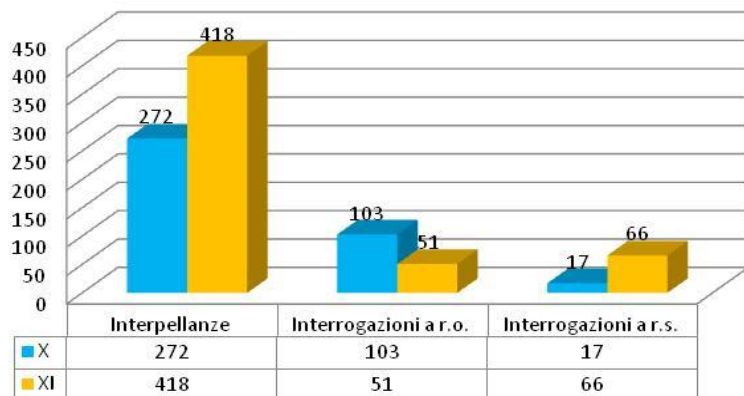
535 ATTI DI SINDACATO
ISPETTIVO PRESENTATI

352 CON RISPOSTA PARI AL **65,79%**
MATERIA PREVALENTE Servizi alle persone e
alla comunità



ATTI DI SINDACATO ISPETTIVO E INDIRIZZO POLITICO RAFFRONTO X – XI LEGISLATURA

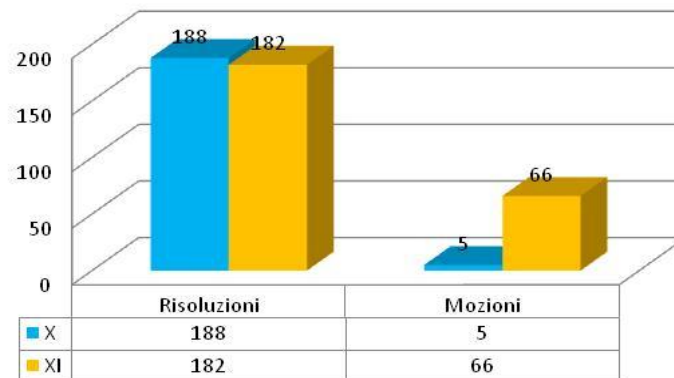
Rapporto documenti di sindacato ispettivo X - XI Legislatura
per tipologie



Per gli atti di indirizzo politico è possibile riscontrare un incremento complessivo di quelli presentati tra la X e l'XI Legislatura, che passano da 193 a 248 con un aumento pari al 28,50%

Tra la X e l'XI Legislatura si rileva un complessivo aumento sia degli atti di sindacato ispettivo presentati, che passano da 392 a 535, che di quelli esaminati, che passano da 287 a 352, con un incremento, rispettivamente, del 36,48% e del 22,65%

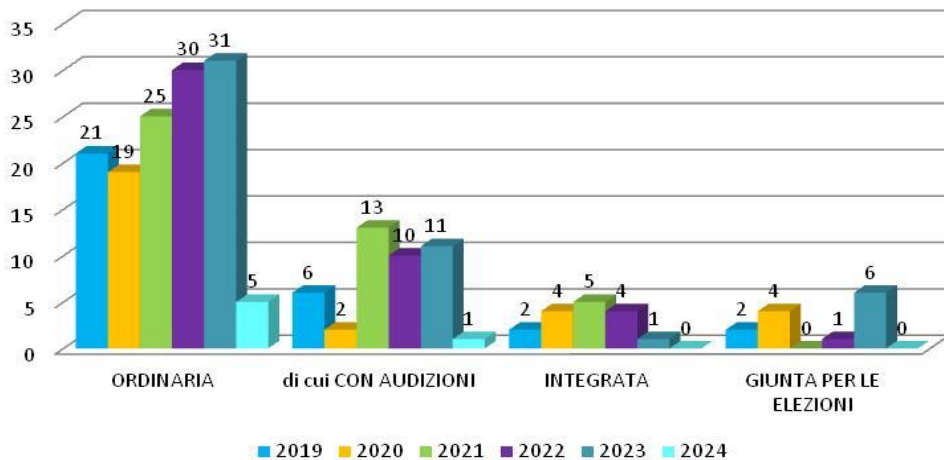
Rapporto atti di indirizzo politico X - XI Legislatura





LA CONFERENZA DEI CAPIGRUPPO XI LEGISLATURA

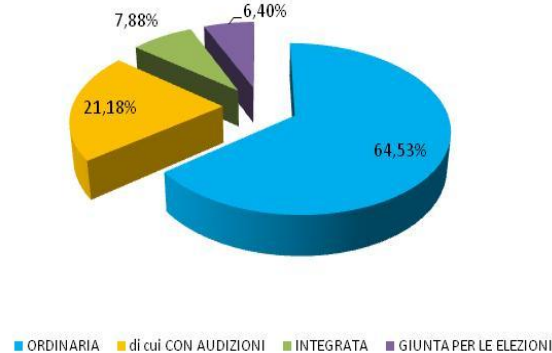
RIUNIONI CONFERENZA CAPIGRUPPO
XI LEGISLATURA
(marzo 2019 - marzo 2024)



IL TOTALE DELLE **RIUNIONI** PASSA DA 139 NELLA X A 160 NELL'XI LEGISLATURA, CON UN **INCREMENTO DEL 15,11%** E LE **AUDIZIONI** PASSANO DA 28 A 43 CON UN **INCREMENTO DEL 53,57%**.

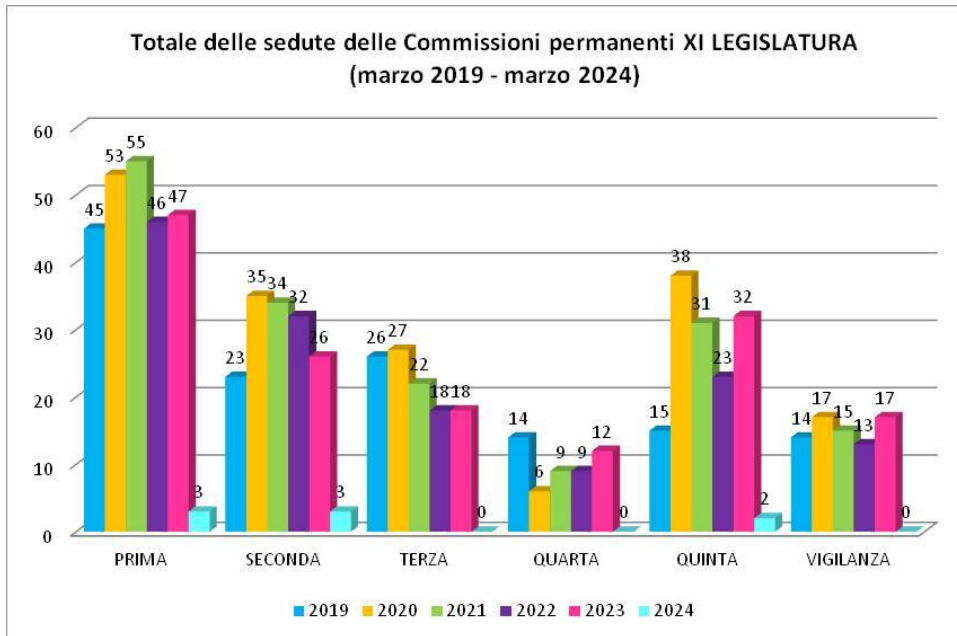
160 RIUNIONI TOTALI CONFERENZA DEI CAPIGRUPPO
131 ORDINARIE DI CUI **43** CON AUDIZIONI
16 CONFERENZA INTEGRATA
13 COSTITUITA IN GIUNTA PER LE ELEZIONI

DISTRIBUZIONE PERCENTUALE TIPOLOGIE RIUNIONI
CONFERENZA CAPIGRUPPO
XI LEGISLATURA
(marzo 2019 - marzo 2024)





LE COMMISSIONI CONSILIARI PERMANENTI XI LEGISLATURA



784 RIUNIONI TOTALI DELLE SEI COMMISSIONI PERMANENTI

I "Bilancio, Affari generali e istituzionali" 249

II "Territorio, Ambiente e Infrastrutture" 153

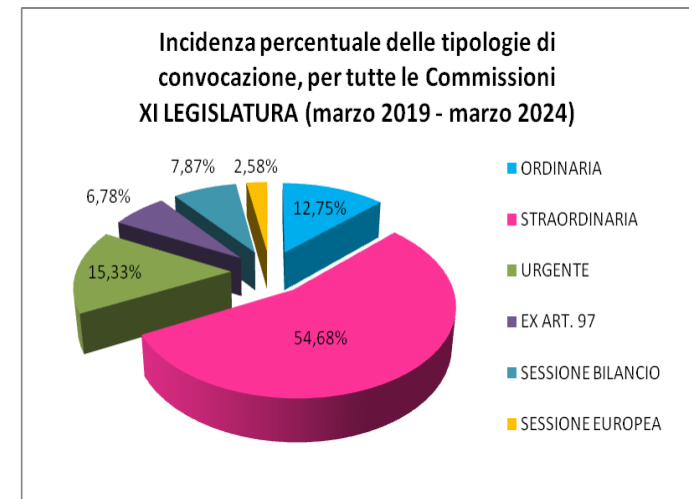
III "Agricoltura, Sviluppo economico e Attività produttive" 111

IV "Per le politiche europee, internazionali, per i Programmi della Commissione europea e per la partecipazione ai processi normativi dell'Unione europea" 50

V "Salute, Sicurezza sociale, Cultura, Formazione e Lavoro" 141

COMMISSIONE DI VIGILANZA 76

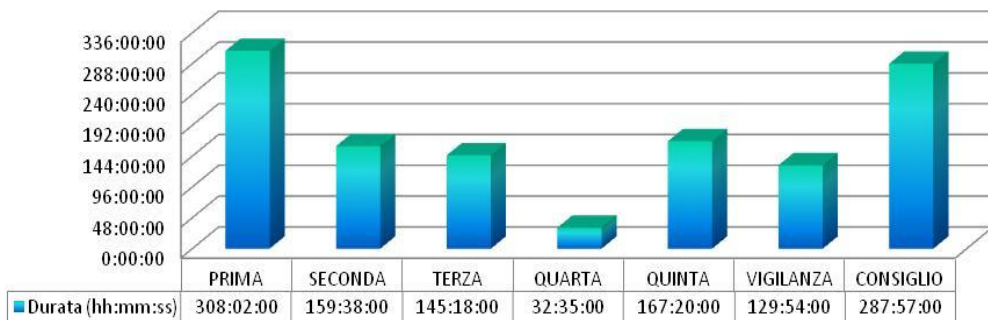
**PREVALENZA DI CONVOCAZIONI
STRAORDINARIE, PARI AL 54,68%
DEL TOTALE, FUORI DAL CALENDARIO
DEI LAVORI APPROVATO DALLA
CONFERENZA DEI CAPIGRUPPO A
INIZIO LEGISLATURA**





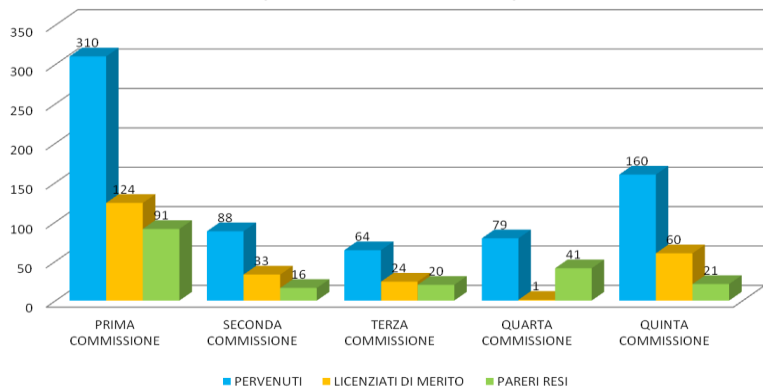
LE COMMISSIONI CONSILIARI PERMANENTI XI LEGISLATURA

DURATA COMPLESSIVA DELLE SEDUTE XI LEGISLATURA (marzo 2019 - marzo 2024)

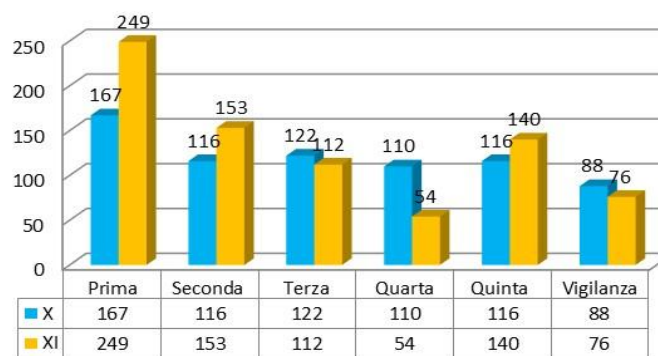


- **Netta prevalenza dei lavori della prima Commissione:**
- **maggior numero di sedute, con un incremento dei lavori tra la X e l'XI Legislatura pari al **49,10%**;**
- **maggiore durata complessiva delle sedute;**
- **maggior numero di PDL assegnati e licenziati;**
- **rilevante riduzione dei lavori della quarta, con un decremento dei lavori tra la X e l'XI Legislatura pari al **50,91%**.**

COMMISSIONI - PROGETTI DI LEGGE XI LEGISLATURA (marzo 2019 - marzo 2024)



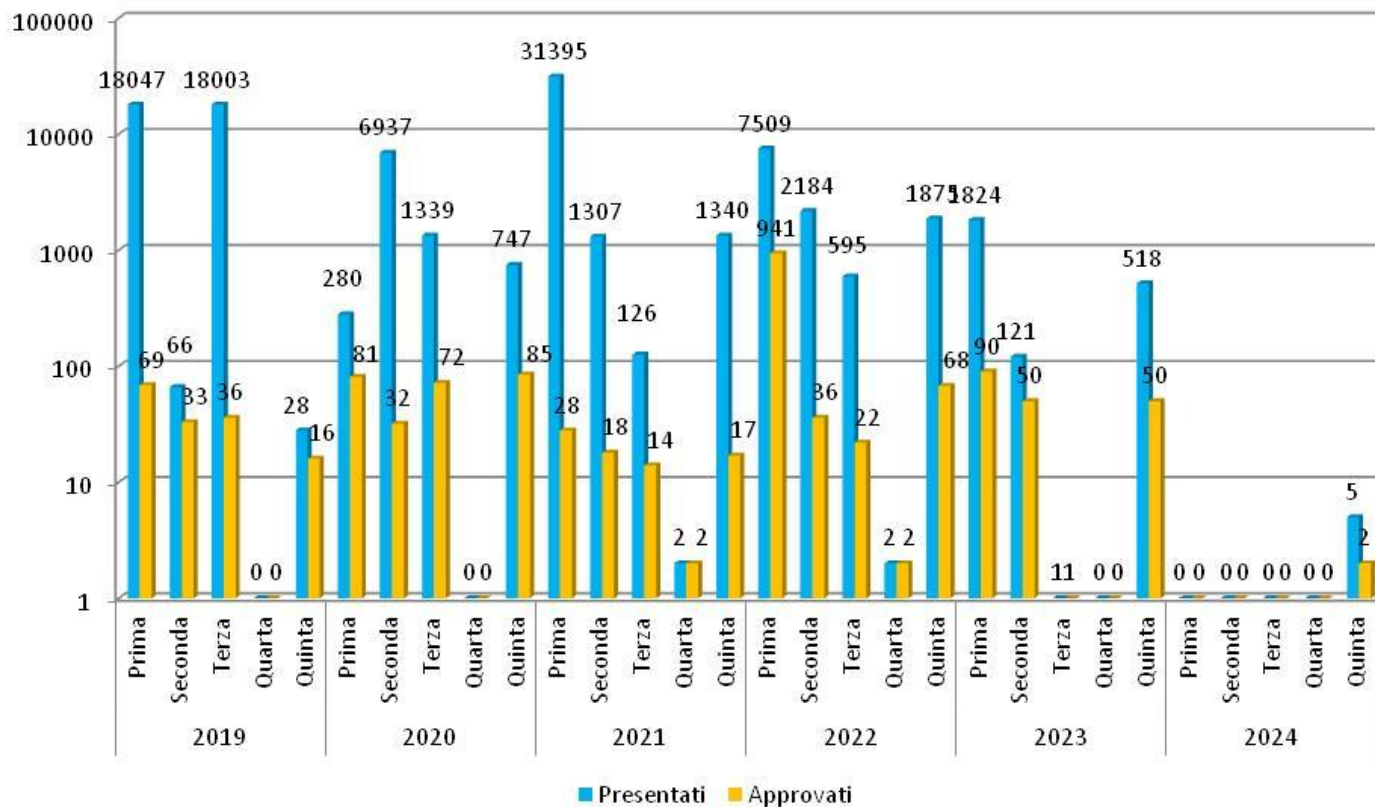
Rapporto sedute Commissioni permanenti X - XI per tipologie





GLI EMENDAMENTI IN COMMISSIONE XI LEGISLATURA

Emendamenti presentati e approvati nelle Commissioni XI LEGISLATURA
(Marzo 2019 - Marzo 2024)



95.097

TOTALE
EMENDAMENTI
PRESENTATI
IN COMMISSIONE

1.765

TOTALE
EMENDAMENTI
APPROVATI

1,84%

EMENDAMENTI
APPROVATI
IN COMMISSIONE
SUL TOTALE
DEI PRESENTATI



- Assicurato il **lavoro costante** degli organismi istituzionali anche durante **l'emergenza Covid**;
- Ruolo più incisivo della **Conferenza dei Capigruppo**;
- Esercizio costante **dell'iniziativa emendativa**;
- Incremento attività di **indirizzo politico** e di **sindacato ispettivo**;
- Ricorso sempre maggiore alle **sedute straordinarie delle Commissioni**;
- Netta prevalenza dell'attività della **Commissione Bilancio**.