



Osservatorio
Legislativo
Interregionale

Il rapporto annuale sulla legislazione curato dal Consiglio regionale dell'Abruzzo

PARTE IV IL RENDIMENTO ISTITUZIONALE DEL CONSIGLIO REGIONALE DELL'ABRUZZO

REGIONE
ABRUZZO



XII LEGISLATURA
aprile – dicembre 2024





MODULO II-

PARTE SECONDA - LE FUNZIONI DI CONTROLLO E LA
VALUTAZIONE DELLE POLITICHE

PARTE TERZA – LA FORMAZIONE E L'ATTUAZIONE DELLE
POLITICHE DELL'UNIONE EUROPEA

PARTE QUARTA – **IL RENDIMENTO ISTITUZIONALE - XII**
LEGISLATURA ANNO 2024

PARTE QUINTA – LA COPERTURA FINANZIARIA DELLE LEGGI
REGIONALI



CAPO PRIMO - L'ATTIVITÀ DELL'ASSEMBLEA E DELLE
COMMISSIONI

CAPO SECONDO - L'UFFICIO DI PRESIDENZA

CAPO TERZO - ATTIVITA' DI LEALE COLLABORAZIONE FRA STATO E
REGIONE

CAPO QUARTO - IL CONSIGLIO DELLE AUTONOMIE LOCALI E LA
COMMISSIONE REGIONALE PER LA
REALIZZAZIONE DELLE PARI OPPORTUNITA' E DELLA PARITA'
GIURIDICA E SOSTANZIALE TRA DONNE E UOMINI

CAPO QUINTO - IL COLLEGIO REGIONALE PER LE GARANZIE
STATUTARIE



OGGETTO DI INDAGINE

CAPO PRIMO - L'ATTIVITÀ DELL'ASSEMBLEA E DELLE COMMISSIONI

Analisi dei dati relativi all'attività svolta nel 2024, periodo marzo – dicembre, inizio XII Legislatura; lettura comparata con i dati relativi all'attività svolta nel 2023 e nel 2019, periodo marzo-dicembre, inizio XI Legislatura

• INTRODUZIONE

- **ATTIVITÀ ASSEMBLEARE** (numero di sedute suddivise per tipologia)
- **ATTIVITÀ LEGISLATIVA DELL'ASSEMBLEA** (progetti di legge presentati ed esaminati, leggi pubblicate)
- **GLI EMENDAMENTI IN CONSIGLIO** (numero di emendamenti presentati e approvati, suddivisi per seduta)
- **ATTIVITÀ REGOLAMENTARE** (proposte di regolamento presentate e approvate)
- **ATTIVITÀ AMMINISTRATIVA** (suddivisa per tipologia, con indagine su provvedimenti presentati ed esaminati)
- **ATTI DI SINDACATO ISPETTIVO E DI INDIRIZZO POLITICO** (suddivisi per tipologia e per materia trattata, con indagine su documenti presentati ed esaminati)
- **CONFERENZA DEI CAPIGRUPPO CONSILIARI, GIUNTA PER LE ELEZIONI E GIUNTA PER IL REGOLAMENTO** (numero di sedute suddivise per tipologia)
- **COMMISSIONI CONSILIARI PERMANENTI** (numero di sedute suddivise per tipologia, nonché tipologia dei provvedimenti esaminati, per ciascuna Commissione)
- **GLI EMENDAMENTI IN COMMISSIONE** (numero di emendamenti presentati e approvati, suddivisi per commissione)
- **LA DURATA DELLE SEDUTE**
- **LA COMMISSIONE DI VIGILANZA**



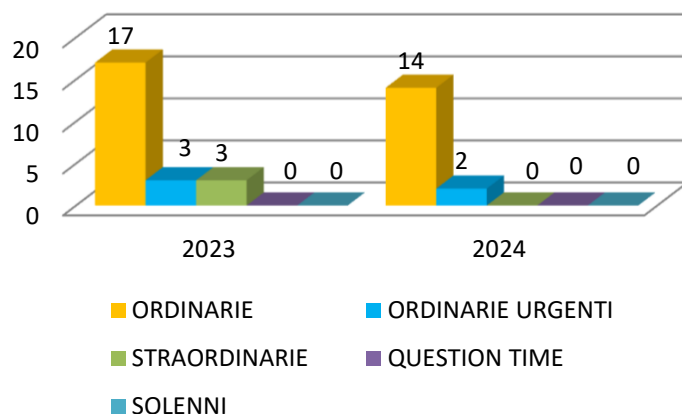
NUMERI SALIENTI 2024

- **16** SEDUTE DEL CONSIGLIO
- **61** DELIBERAZIONI CONSILIARI
- **58** PROGETTI DI LEGGE PRESENTATI
- **20** LEGGI PUBBLICATE
- **115** RIUNIONI DELLE SEI COMMISSIONI PERMANENTI
- **3975** EMENDAMENTI PRESENTATI
- **276** EMENDAMENTI APPROVATI
- **27** RIUNIONI DELLA CONFERENZA DEI CAPIGRUPPO

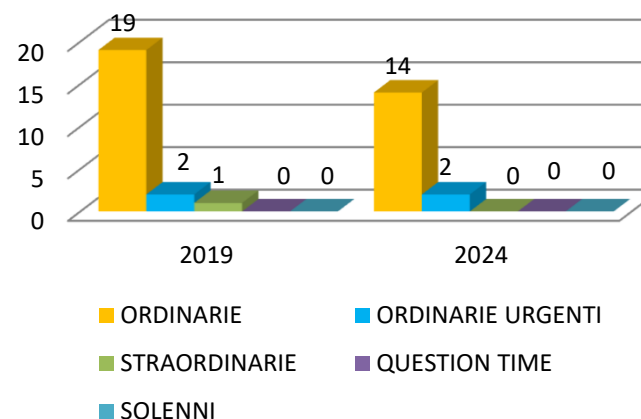


ATTIVITÀ ASSEMBLEARE 2024 (marzo – dicembre)

**SEDUTE CONSIGLIO
CONFRONTO 2023 - 2024 (MARZO - DICEMBRE)**



**SEDUTE CONSIGLIO
CONFRONTO INIZIO XI LEGISLATURA - INIZIO
XII LEGISLATURA**



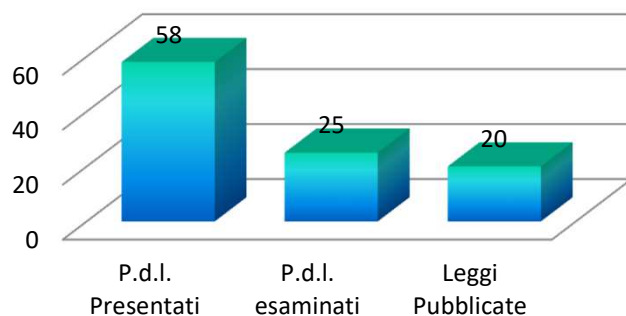
TOTALE SEDUTE CONSIGLIO 2024 **16**

- **Netta prevalenza delle sedute ordinarie;**
- **Assenza sedute straordinarie;**
- **Conferma abbandono delle sedute di Question Time.**

- **decremento del numero complessivo delle sedute;**
- **da 23 a 16 rispetto al 2023 (- 30,43%)**
- **da 22 a 16 rispetto al 2019 (- 27,27%);**
- **sostanziale stabilità del numero di sedute urgenti.**

ATTIVITÀ LEGISLATIVA 2024 (marzo – dicembre)

ATTIVITÀ LEGISLATIVA 2024 (MARZO - DICEMBRE)



2024:

58 P.D.L. PRESENTATI

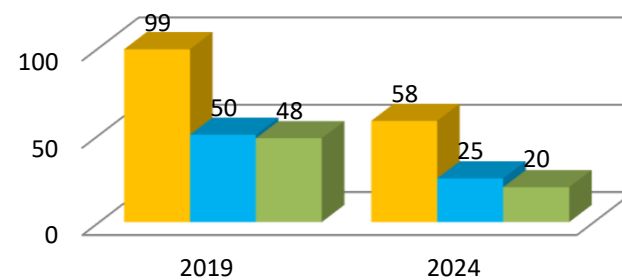
25 P.D.L. ESAMINATI

20 LEGGI PUBBLICATE

Confronto con il 2023 e il 2019:

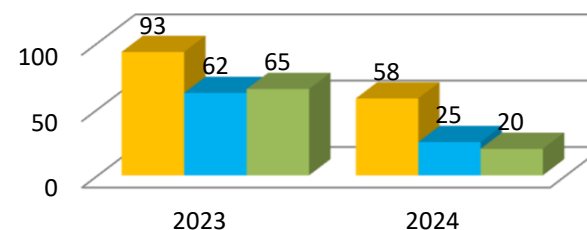
- **Riduzione p.d.l. presentati** del 37.63% rispetto al 2023 e del 41.41% rispetto al 2019;
- **Riduzione p.d.l. esaminati** del 59.68% rispetto al 2023, del 50% rispetto al 2019;
- **Riduzione leggi pubblicate** del 69.23% rispetto al 2023, del 58.33% rispetto al 2019.

ATTIVITÀ LEGISLATIVA
CONFRONTO INIZIO XI LEGISLATURA - INIZIO
XII LEGISLATURA



■ P.d.l. Presentati ■ P.d.l. Esaminati ■ Leggi pubblicate

ATTIVITÀ LEGISLATIVA
CONFRONTO 2023 - 2024 (MARZO -
DICEMBRE)

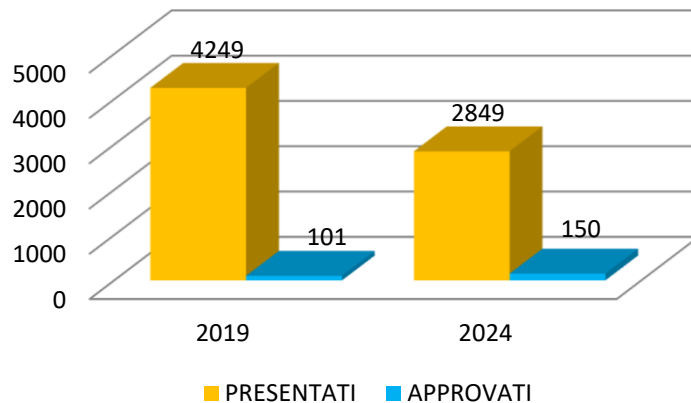


■ P.d.l. Presentati ■ P.d.l. Esaminati ■ Leggi pubblicate

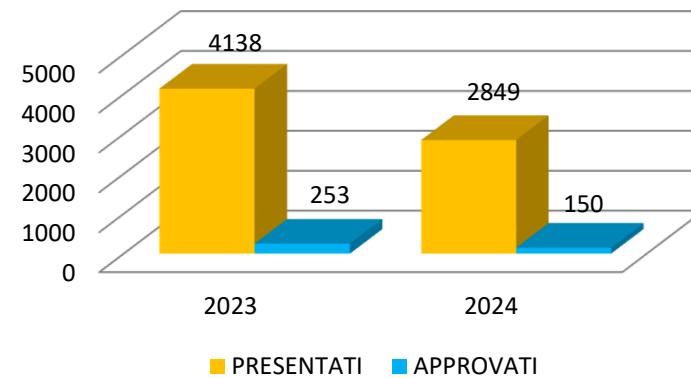


EMENDANTI IN AULA 2024 PRESENTATI 2849 APPROVATI 150

EMENDAMENTI
CONFRONTO INIZIO XI LEGISLATURA - INIZIO XII
LEGISLATURA



EMENDAMENTI
CONFRONTO 2023 - 2024 (MARZO - DICEMBRE)



Confronto con il 2023 e il 2019:

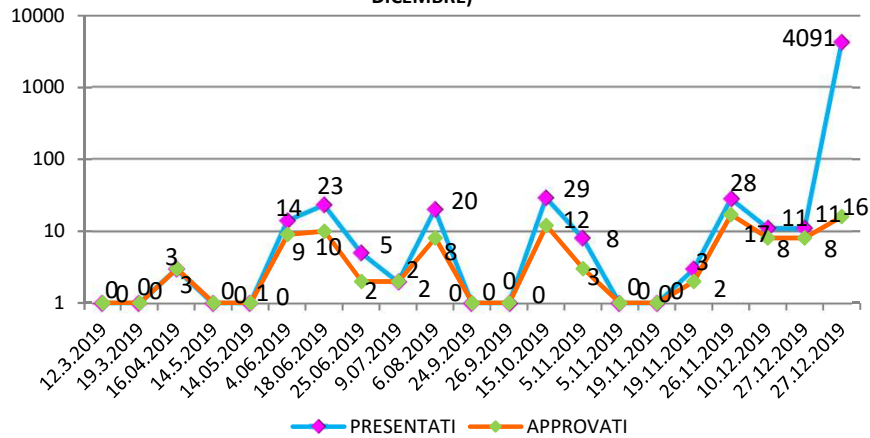
- **Riduzione emendamenti presentati** del 31.15% rispetto al 2023 e del 32.95% rispetto al 2019;
- **Riduzione emendamenti approvati** del 40.71% rispetto al 2023, **incremento** del 48.51% rispetto al 2019;
- **Incidenza percentuale emendamenti Presentati/approvati: 5,27 % nel 2024, 6,11 % nel 2023 e 2,38% nel 2019.**



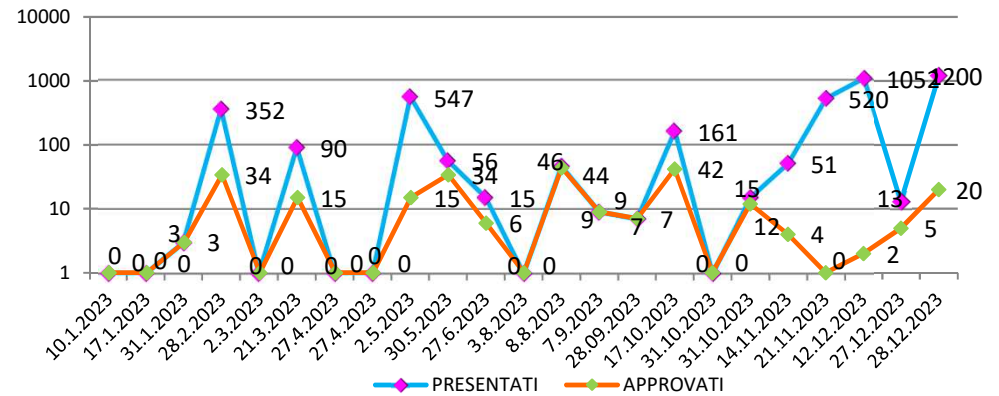
CONSIGLIO REGIONALE DELL'ABRUZZO - PARTE IV IL RENDIMENTO ISTITUZIONALE

GLI EMENDAMENTI IN CONSIGLIO PER ANNO PER SEDUTA

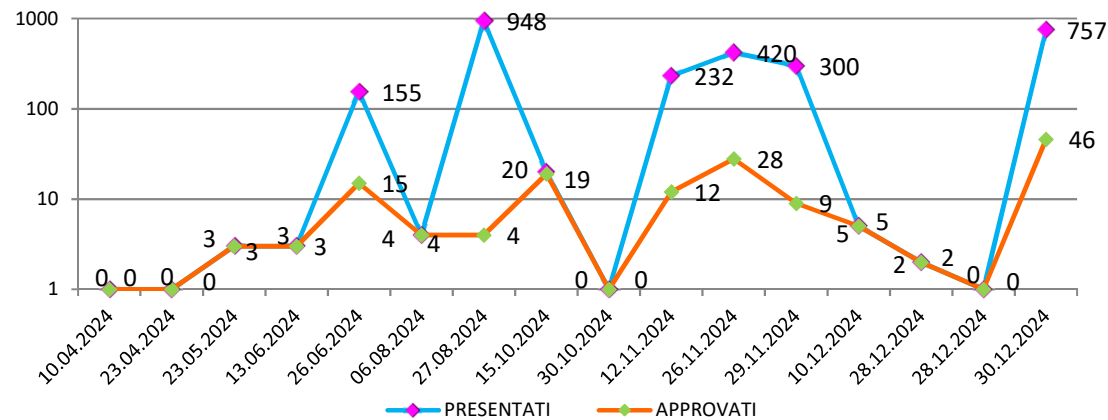
EMENDAMENTI PRESENTATI - APPROVATI PER SEDUTA 2019 (MARZO - DICEMBRE)



EMENDAMENTI PRESENTATI - APPROVATI PER SEDUTA 2023



EMENDAMENTI PRESENTATI - APPROVATI PER SEDUTA 2024 (MARZO - DICEMBRE)





GLI ATTI DI INDIRIZZO POLITICO 2024 (marzo – dicembre) MOZIONI E RISOLUZIONI

44 ATTI DI INDIRIZZO POLITICO PRESENTATI NEL 2024

Di cui **12** ESAMINATI PARI AL **27,27 %**

MATERIA PREVALENTE Territorio, ambiente e infrastrutture

Nello specifico:

40 risoluzioni presentate, **11** esaminate

Incidenza 27,5 %

4 mozioni presentate, **1** esaminata

Incidenza 25 %

**NETTA PREVALENZA DELLE RISOLUZIONI RISPETTO ALLE MOZIONI
COSTITUENDO OLTRE IL 90% DEGLI ATTI DI INDIRIZZO POLITICO
PRESENTATI E DISCUSSI**



GLI ATTI DI INDIRIZZO POLITICO 2024 (marzo – dicembre) MOZIONI E RISOLUZIONI

2024 (MARZO - DICEMBRE)

44 ATTI DI INDIRIZZO POLITICO PRESENTATI

Di cui **12** ESAMINATI PARI AL **27,27 %**

MATERIA PREVALENTE Territorio, ambiente e infrastrutture

2019 (marzo – dicembre)

50 ATTI DI INDIRIZZO POLITICO PRESENTATI

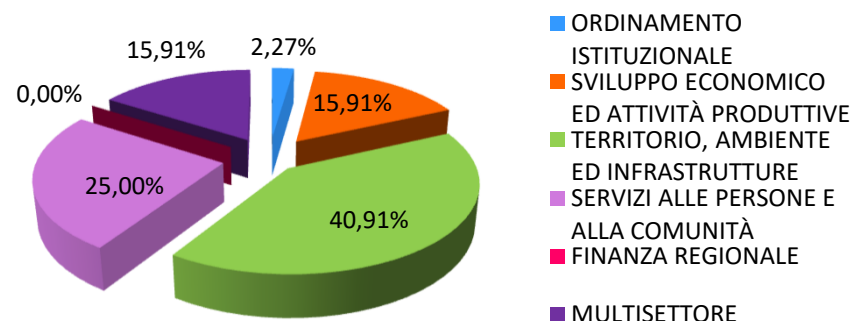
Di cui **21** ESAMINATI PARI AL **42 %**

MATERIA PREVALENTE Servizi alle persone e alla comunità

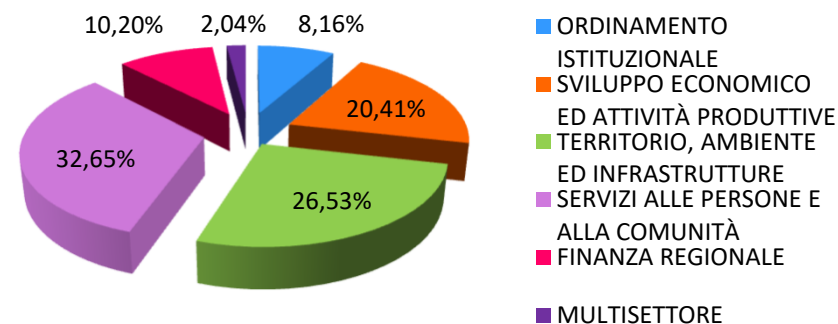
RAFFRONTO 2019 – 2024

- **12 %** atti presentati, - **42,86 %** atti esaminati

ATTI INDIRIZZO POLITICO 2024 (MARZO - DICEMBRE)
(TOTALE ATTI PRESENTATI) - INCIDENZA MATERIE



ATTI INDIRIZZO POLITICO 2019 (MARZO - DICEMBRE)
(TOTALE ATTI PRESENTATI) - INCIDENZA MATERIE





GLI ATTI DI INDIRIZZO POLITICO 2024 (marzo – dicembre) MOZIONI E RISOLUZIONI

Nel 2024

44 ATTI DI INDIRIZZO POLITICO PRESENTATI
Di cui **12** ESAMINATI PARI AL **27,27 %**
MATERIA PREVALENTE Territorio, ambiente
e infrastrutture

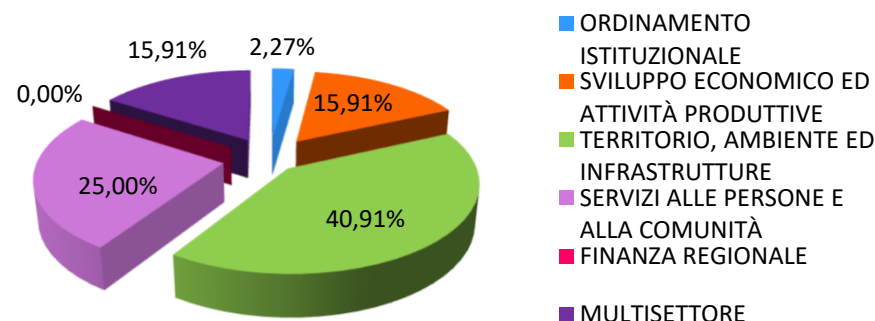
Nel 2023

67 ATTI DI INDIRIZZO POLITICO PRESENTATI
Di cui **30** ESAMINATI PARI AL **44,78 %**
MATERIA PREVALENTE Servizi alle persone e
alla comunità

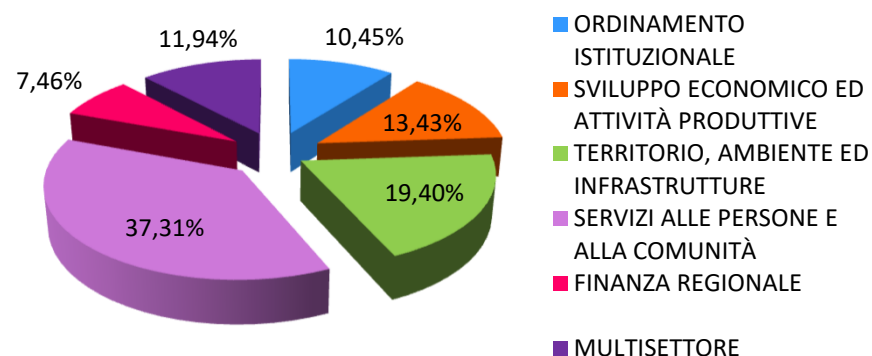
RAFFRONTO 2023 – 2024

- **34,33 %** atti presentati, - **60 %** atti
esaminati

ATTI INDIRIZZO POLITICO 2024 (MARZO - DICEMBRE)
(TOTALE ATTI PRESENTATI) - INCIDENZA MATERIE



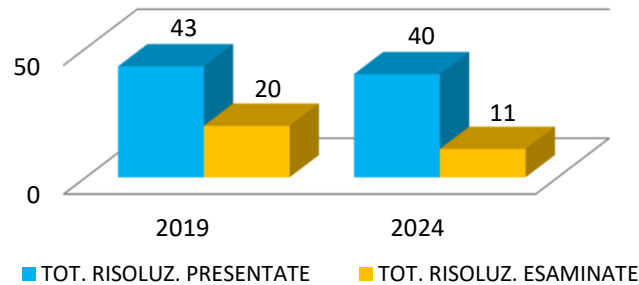
ATTI INDIRIZZO POLITICO 2023
(TOTALE ATTI PRESENTATI) - INCIDENZA MATERIE



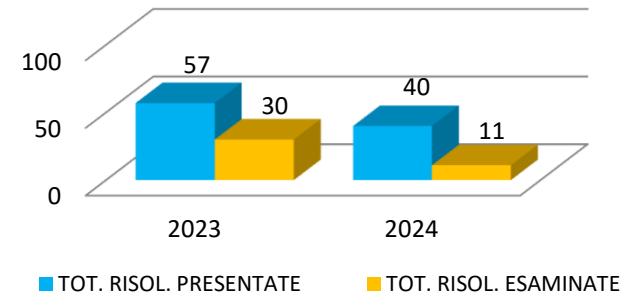


GLI ATTI DI INDIRIZZO POLITICO 2024 (marzo – dicembre) MOZIONI E RISOLUZIONI

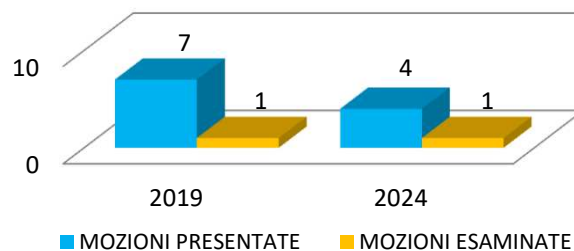
RISOLUZIONI PRESENTATE – ESAMINATE (COMMISSIONI E CONSIGLIO) CONFRONTO INIZIO XI LEGISLATURA - INIZIO XII LEGISLATURA



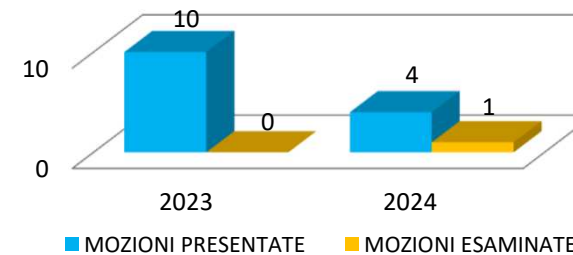
RISOLUZIONI PRESENTATE - ESAMINATE (COMMISSIONI E CONSIGLIO) CONFRONTO 2023 - 2024 (MARZO - DICEMBRE)



MOZIONI PRESENTATE - ESAMINATE CONFRONTO INIZIO XI LEGISLATURA - INIZIO XII LEGISLATURA



MOZIONI PRESENTATE - ESAMINATE CONFRONTO 2023 - 2024 (MARZO - DICEMBRE)



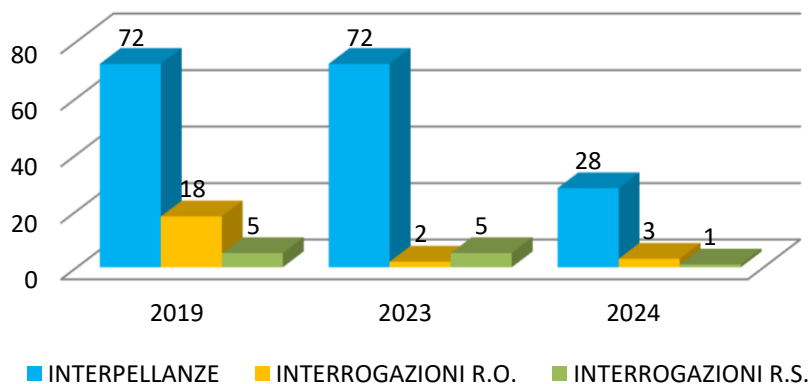
RAFFRONTO 2019 – 2024: - **6,98%** risoluzioni presentate, - **42,86%** mozioni presentate

RAFFRONTO 2023 – 2024: - **29,82%** risoluzioni presentate, - **60%** mozioni presentate

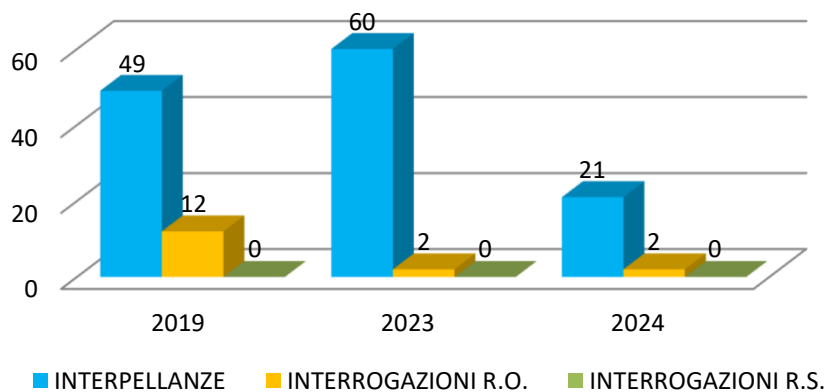


GLI ATTI DI SINDACATO ISPETTIVO 2024 (marzo – dicembre)

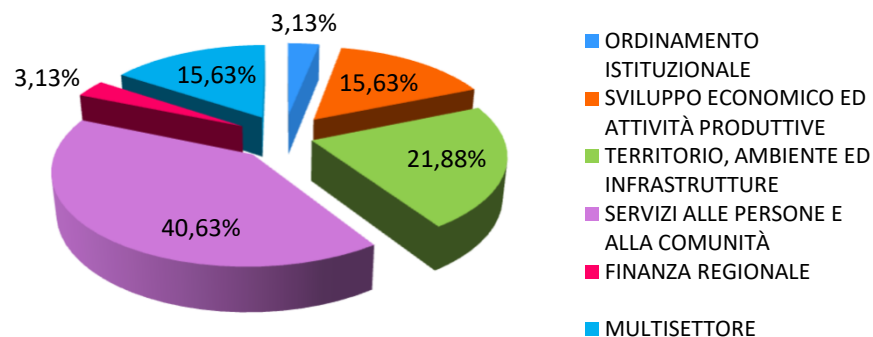
CONFRONTO ATTI SINDACATO ISPETTIVO PRESENTATI



CONFRONTO ATTI SINDACATO ISPETTIVO SVOLTI



ATTI SINDACATO ISPETTIVO 2024 (MARZO - DICEMBRE)
(TOTALE ATTI PRESENTATI) - INCIDENZA MATERIE



32 ATTI DI SINDACATO ISPETTIVO PRESENTATI

23 CON RISPOSTA PARI AL **71,87%**

MATERIA PREVALENTE Servizi alle persone e alla comunità

RISPETTO AL **2019**: **-66,32%** ATTI PRESENTATI,

-62,30% CON RISPOSTA

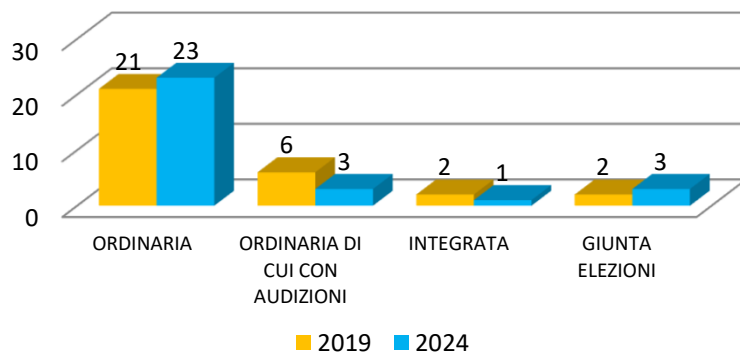
RISPETTO AL **2023**: **-59,49%** ATTI PRESENTATI,

-62,90% CON RISPOSTA



LA CONFERENZA DEI CAPIGRUPPO 2024 (marzo – dicembre)

RIUNIONI CONFERENZA DEI CAPIGRUPPO CONFRONTO INIZIO XI LEGISLATURA - INIZIO XII LEGISLATURA



27 RIUNIONI

23 ORDINARIE DI CUI **3** CON AUDIZIONI

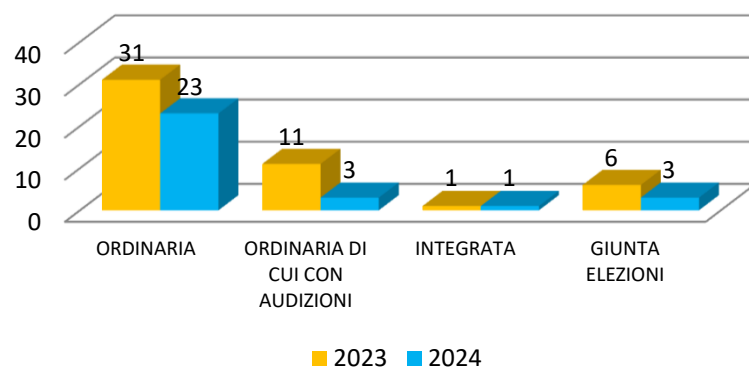
1 CONFERENZA INTEGRATA

3 COSTITUITA IN GIUNTA PER LE ELEZIONI

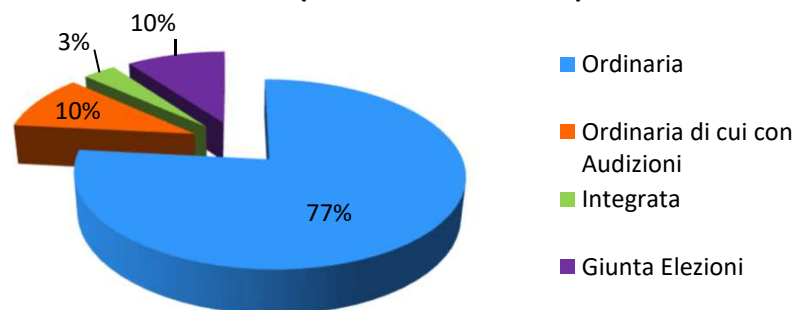
Rispetto al 2019: +8% delle riunioni

Rispetto al **2023: -29%** delle riunioni

RIUNIONI CONFERENZA DEI CAPIGRUPPO Confronto 2023 - 2024 (MARZO - DICEMBRE)



DISTRIBUZIONE PERCENTUALE TIPOLOGIE DI CONVOCAZIONE CONFERENZA DEI CAPIGRUPPO 2024 (MARZO - DICEMBRE)





LE COMMISSIONI CONSILIARI PERMANENTI 2024 (marzo – dicembre)

115 RIUNIONI **TOTALI** DELLE SEI COMMISSIONI

PERMANENTI nel 2024

I Commissione "Bilancio, Affari generali e istituzionali" **41**

II Commissione "Territorio, Ambiente e Infrastrutture " **17**

III Commissione "Agricoltura, Sviluppo economico e Attività produttive" **18**

IV Commissione "Per le politiche europee, internazionali, per i Programmi della Commissione europea e per la partecipazione ai processi normativi dell'Unione europea" **5**

V Commissione "Salute, Sicurezza sociale, Cultura, Formazione e Lavoro" **19**

Commissione di Vigilanza **15**

•**NETTA PREVALENZA** dei lavori della **PRIMA COMMISSIONE:**

MAGGIOR NUMERO DI SEDUTE,
MAGGIOR DURATA COMPLESSIVA
DELLE SEDUTE

MAGGIOR NUMERO DI PDL
ASSEGNATI E LICENZIATI

MAGGIOR NUMERO DI
EMENDAMENTI PRESENTATI

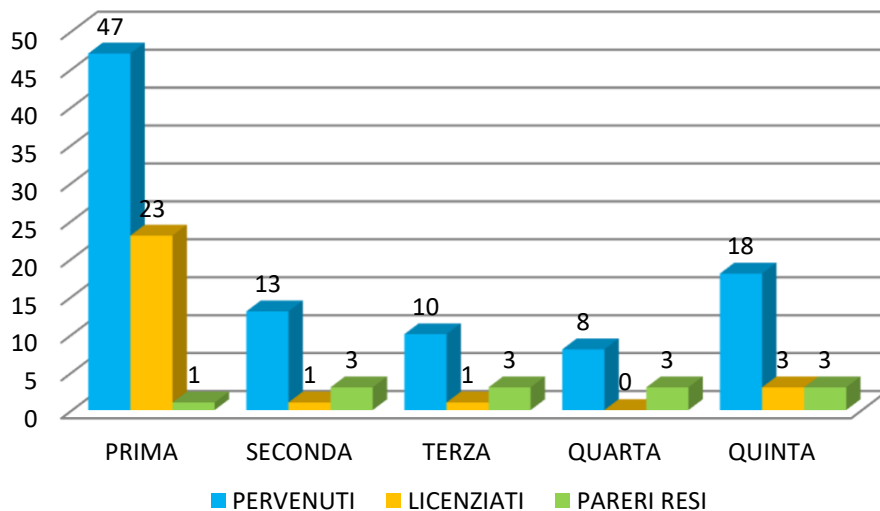
•**RIDOTTA ATTIVITA'** della **IV COMMISSIONE**

•**PREVALENZA DI CONVOCAZIONI
STRAORDINARIE**

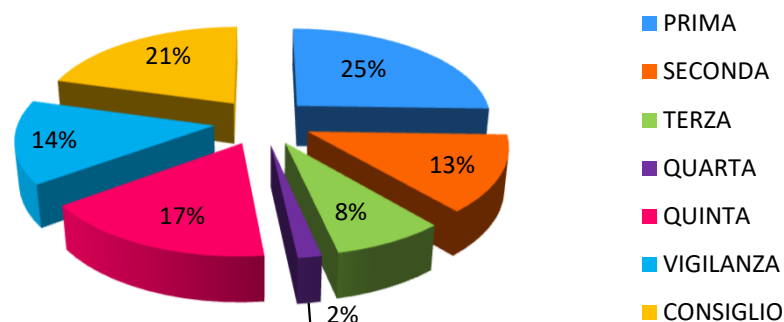


LE COMMISSIONI CONSILIARI PERMANENTI 2024 (marzo – dicembre)

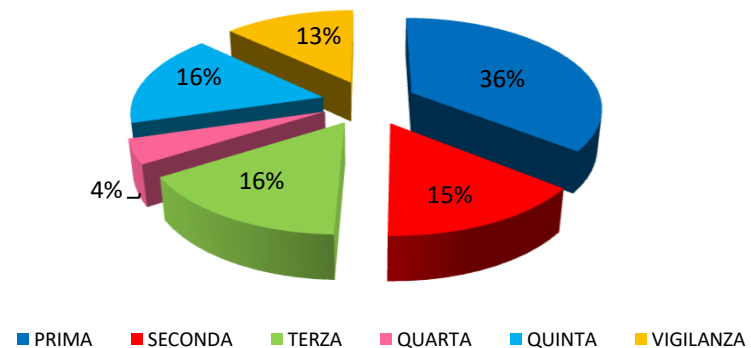
COMMISSIONI - ATTIVITA LEGISLATIVA 2024 (MARZO - DICEMBRE)



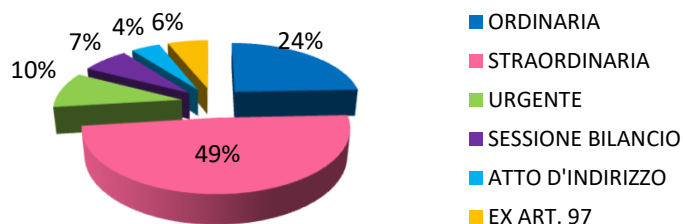
RAPPORTO PERCENTUALE DURATA TOTALE
SEDUTE
2024 (MARZO - DICEMBRE)



INCIDENZA PERCENTUALE LAVORI SINGOLA
COMMISSIONE ANNO 2024 (MARZO - DICEMBRE)



INCIDENZA PERCENTUALE TIPOLOGIE DI
CONVOCAZIONE PER TUTTE LE COMMISSIONI - 2024
(MARZO - DICEMBRE)



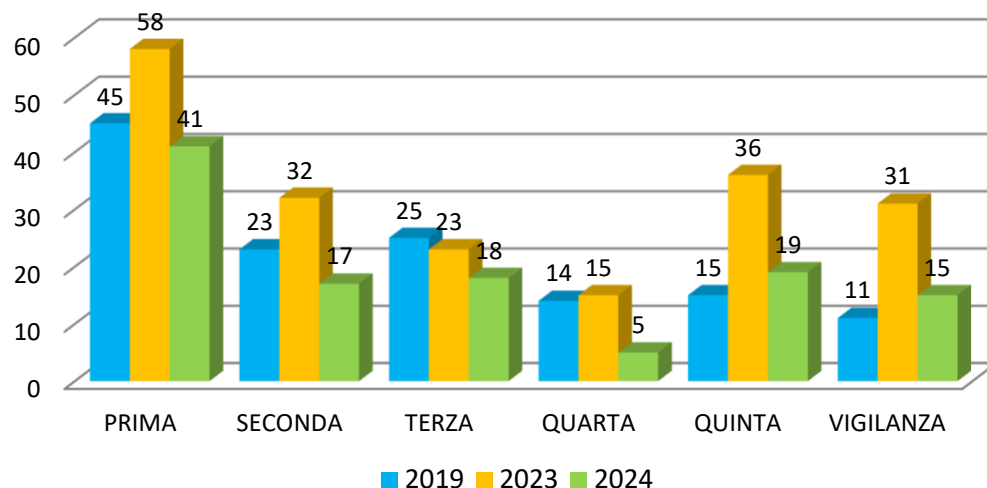


Osservatorio
Legislativo
Interregionale

CONSIGLIO REGIONALE DELL'ABRUZZO - PARTE IV IL RENDIMENTO ISTITUZIONALE

LE COMMISSIONI CONSILIARI PERMANENTI 2024 (marzo – dicembre)

TOTALE SEDUTE COMMISSIONI PERMANENTI
ANNUALITA 2019 (MARZO - DICEMBRE), 2023 E 2024 (MARZO - DICEMBRE)



Si conferma netta prevalenza dei lavori della **PRIMA COMMISSIONE**:

MAGGIOR NUMERO DI SEDUTE, 45 nel 2019, **58** nel 2023 e **41** nel 2024.

QUARTA maggior decremento

- **64,3%** di sedute rispetto al **2019**,

- **66,7%** rispetto al **2023**

115 RIUNIONI **TOTALI** DELLE SEI COMMISSIONI PERMANENTI nel 2024

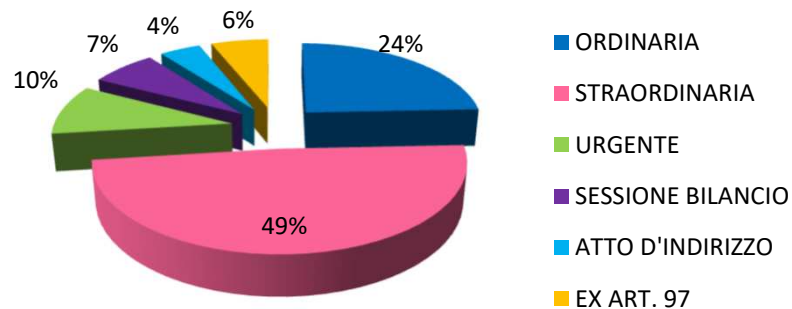
- **13,5%** DELLE RIUNIONI RISPETTO AL **2019** (133 riunioni totali)

- **41%** DELLE RIUNIONI RISPETTO AL **2023** (195 riunioni totali)



LE COMMISSIONI CONSILIARI PERMANENTI 2024 (marzo – dicembre)

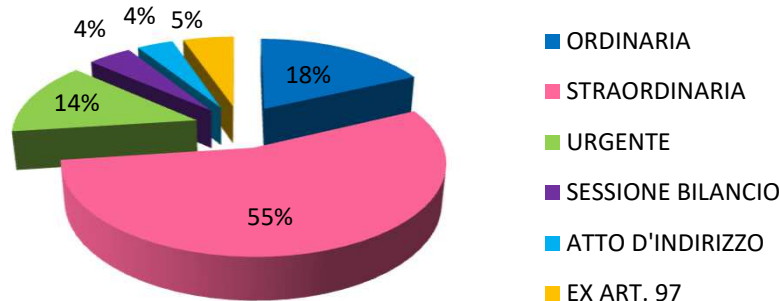
**INCIDENZA PERCENTUALE TIPOLOGIE DI
CONVOCAZIONE PER TUTTE LE COMMISSIONI -
2024 (MARZO - DICEMBRE)**



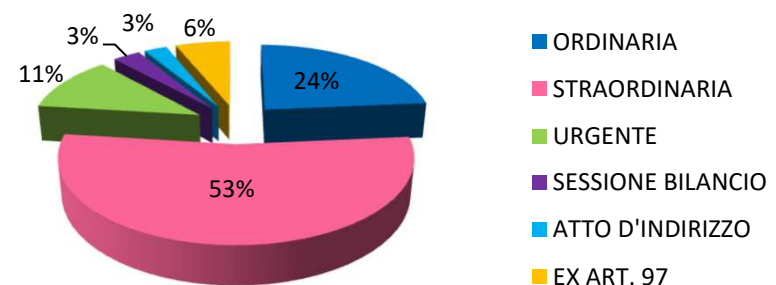
**SI CONFERMA PREVALENZA DI CONVOCAZIONI
STRAORDINARIE 49%, FUORI DAL CALENDARIO DEI
LAVORI APPROVATO DALLA CONFERENZA DEI
CAPIGRUPPO A INIZIO LEGISLATURA**

La medesima situazione è riscontrabile anche nel 2019
(55% di convocazioni straordinarie) e nel 2023 (53% di
straordinarie)

**INCIDENZA PERCENTUALE TIPOLOGIE DI
CONVOCAZIONE PER TUTTE LE COMMISSIONI - 2019
(MARZO - DICEMBRE)**

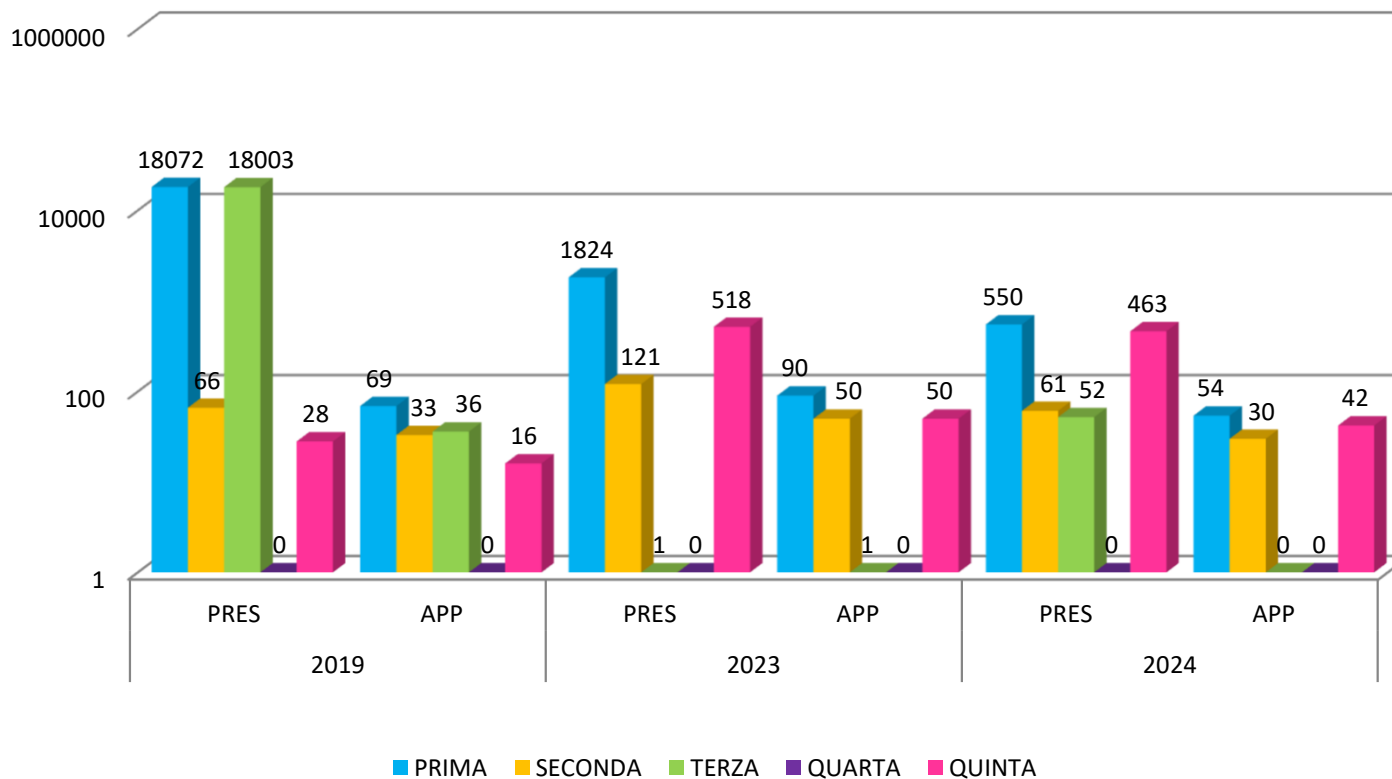


**INCIDENZA PERCENTUALE TIPOLOGIE DI
CONVOCAZIONE PER TUTTE LE COMMISSIONI -
2023**





EMENDAMENTI PRESENTATI - APPROVATI, CONFRONTO 2019 (MARZO-DICEMBRE), 2023, 2024 (MARZO-DICEMBRE)



1126

TOTALE
EMENDAMENTI
PRESENTATI 2024

- **96,89% RISPETTO
AL 2019 (36169)**

- **54,30% RISPETTO
AL 2023 (2464)**

126

TOTALE
EMENDAMENTI
APPROVATI 2024

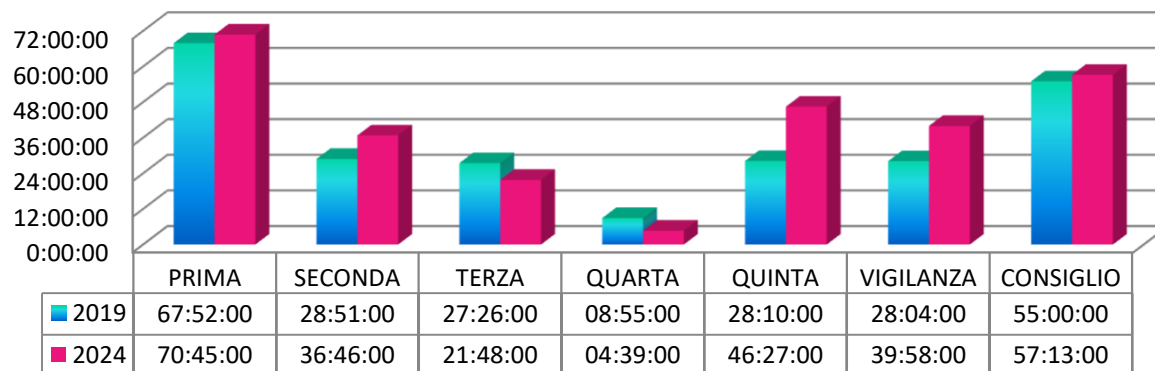
INCIDENZA **11,19%** del
totale presentati

+ **0,43% RISPETTO
AL 2019 (154)**

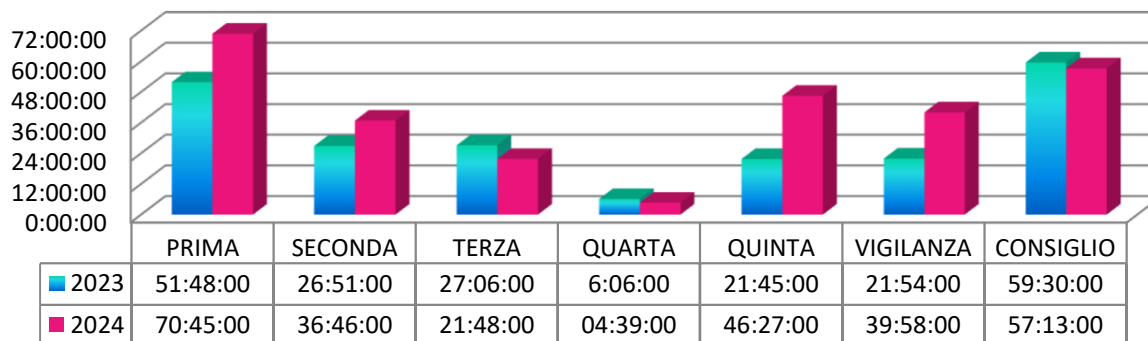
+ **7,75% RISPETTO
AL 2023 (191)**

LA DURATA DELLE SEDUTE 2024 (marzo – dicembre)

RAFFRONTO PER DURATA IN ORE DELLE SEDUTE DI COMMISSIONI E CONSIGLIO REGIONALE - CONFRONTO INIZIO XI LEGISLATURA - INIZIO XII LEGISLATURA



RAFFRONTO PER DURATA IN ORE DELLE SEDUTE DI COMMISSIONI E CONSIGLIO REGIONALE - CONFRONTO 2023 - 2024



- Netta prevalenza dei lavori della prima Commissione

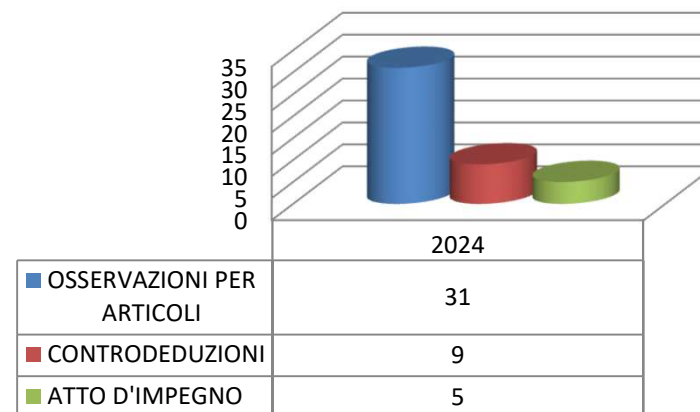
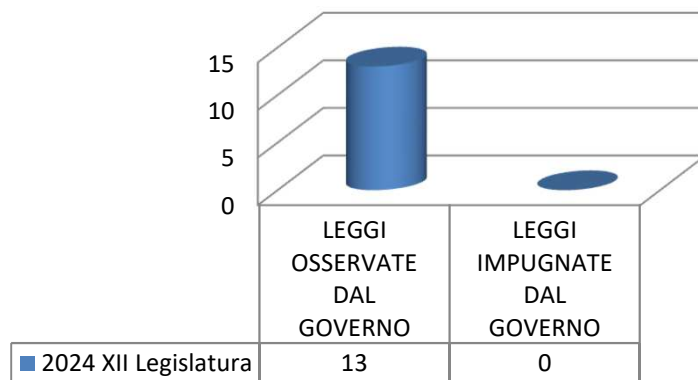
DATO IN CONTROTENDENZA

- INCREMENTO COMPLESSIVO del 13,5% rispetto al 2019;
- INCREMENTO COMPLESSIVO dello 0,7% rispetto al 2023 - con 3 mesi di meno;
- netto incremento durata delle sedute della V Commissione (113,56% rispetto al 2023 e del 64,04 % rispetto al 2019)
- netto incremento durata delle sedute della Commissione di Vigilanza (82,5% rispetto al 2023 e del 42,4 % rispetto al 2019)




ELEMENTI CARATTERISTICI DELLA XI LEGISLATURA (MARZO 2019- MARZO 2024)

- Riduzione complessiva delle attività oggetto di indagine sia rispetto al 2023 (anno di chiusura della precedente Legislatura) che rispetto al 2019 (anno di inizio della XI Legislatura con analogo periodo di riferimento – marzo/dicembre);
- Ruolo comunque incisivo della **Conferenza dei Capigruppo**;
- Riduzione **dell'iniziativa emendativa**;
- Ricorso costante alle **sedute straordinarie delle Commissioni**, convocate al di fuori del calendario dei lavori approvato dalla Conferenza dei Capigruppo;
- **Aumento della durata complessiva delle sedute**, dovuta essenzialmente all'incremento riscontrabile per la Commissione V (Salute, Sociale) e della Commissione di Vigilanza;
- Netta prevalenza dell'attività della **Commissione Bilancio**.



OSSERVAZIONI PER MATERIA



- **13 LEGGI OSSERVATE – 0 IMPUGNATE**
- **SU 31 ARTICOLI OSSERVATI 5 IMPEGNI ASSUNTI PARI AL 16.13%**
- **NETTA PREVALENZA OSSERVAZIONI DEL MEF**